

LUMINARIA VIALIDAD

# SOLARSTLED



## SOLARSTLED

Luminaria punta de poste con sistema fotovoltaico separado. Ilumina utilizando energía solar, es una solución sustentable y eficiente para zonas sin acceso a la red eléctrica.

- Fabricado de aluminio resistente a impactos, con estabilización UV y cubierta de acrílico.
- Incluye brazo, control remoto, kit de tornillos y tuercas.



### USO PREVISTO:

- Zonas rurales
- Áreas verdes
- Patios industriales
- Calles

### COLOR DE ACABADO:

- Blanco

300 W



Grado de protección

### CERTIFICACIÓN:




Producto con garantía de 3 años. Válida a reserva de que se haya seguido las especificaciones del manual de instalación y uso del producto.

# SOLARSTLED

<b>POTENCIA</b>	300 W
<b>CONSUMO</b>	35 W
<b>ALTURA DE INSTALACIÓN</b>	7 - 9 m
<b>ÁREA DE EXPOSICIÓN</b>	120 m <sup>2</sup>
<b>VOLTAJE</b>	6 V
<b>TEMPERATURA</b>	6500 K
<b>LÚMENES</b>	4,900 lm
<b>DIMENSIÓN</b>	500 * 213 * 50 mm
<b>BATERÍA</b>	LiFePo4 3.2v 30A (2000 ciclos, cada 48 hrs un ciclo)
<b>MODO DE TRABAJO</b>	Automático + Control Remoto (incluido)
<b>TIEMPO DE ILUMINACIÓN</b>	12 - 14 Hrs
<b>TIEMPO DE CARGA</b>	5 - 6 Hrs
<b>TIEMPO DE DESCARGA</b>	10% cada hora hasta quedar en un 30% a las 12 - 14 hrs
<b>VIDA PROMEDIO</b>	50,000 hrs

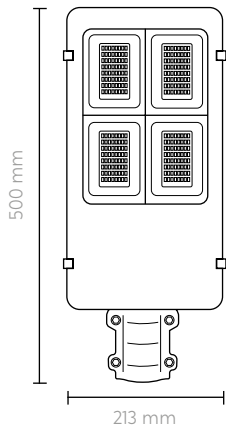
## PANEL SOLAR:



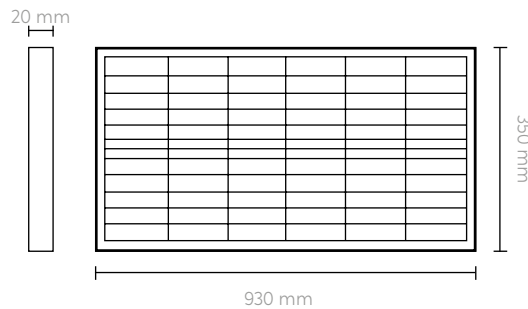
<b>DIMENSIÓN</b>	900 * 350 * 20mm
<b>CAPACIDAD</b>	35 W
<b>TIPO DE PANEL</b>	Polycristalino

## DIMENSIONES:

### SOLARSTLED 300W



### PANEL SOLAR



# SOLARSTLED


## FUNCIONES DEL CONTROL REMOTO:

- Encendido / Apagado
- Encendido programado por horas
- Automático
- Atenuar Brillo

Nota: Baterías no incluidas

## BRAZO Y SOPORTE PARA PANEL SOLAR:

- Incluye kit de tornillos y tuercas



## GUÍA DE TEMPERATURA

### 3000K Blanco Cálido

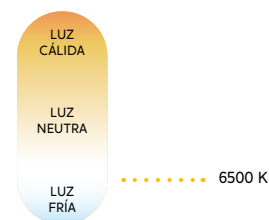
Tono de luz que estimula un ambiente relajado, ideal para áreas comunes de descanso, áreas de entretenimiento y/o patios de residencias.

### 4000K Blanco Neutro

Proporciona una luz blanca neutra que no altera la vista, normalmente usada para áreas de oficinas o salas de espera.

### 6500K Blanco Frío

Brinda una luz similar a la natural del día, es ideal para áreas de inspección, retail o industrias donde se requiere gran atención al detalle.



## Contacto:

Antireeleccionistas 120-A, Col. Antonio I. Villarreal, C.P. 64390. Monterrey, N.L, México.

☎ 81 8676 4437

☎ 81 8476 3565

/AUBE Lighting